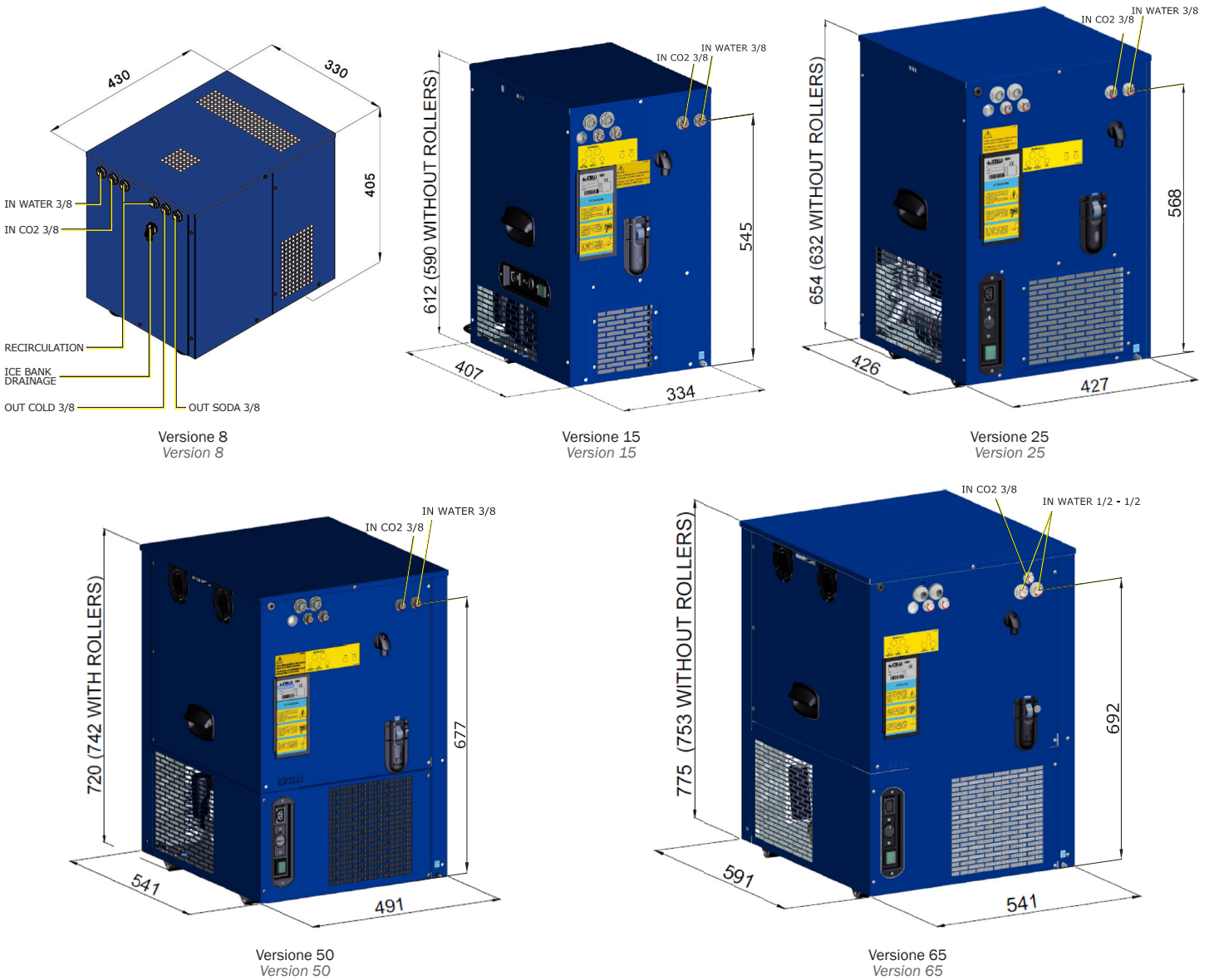


# TE-MIX

La gamma Te-mix offre diverse soluzioni sottobanco tutte contraddistinte da altissima affidabilità. Sono tutte soluzioni professionali, robuste e permettono di migliorare l'efficienza in qualsiasi tipo di locale, alleviando la gestione delle bottiglie d'acqua. Ottimi da installare sotto il banco bar o in angoli remoti del locale, l'intera gamma permette di erogare ingenti quantità di acqua fredda, liscia o gassata; ideali per grandi utenze. Il banco di ghiaccio con doppia serpentina nelle versioni rende più veloce ed efficiente la spillatura contemporanea di acqua fredda e gassata.

The Te-mix range offers multiple, highly reliable, undercounter solutions. These solid professional appliances allow the improved efficiency of any environment by ensuring efficient water bottle management. Ideal for installation under the bar counter or in remote areas of the premises, the whole range allows the ability to dispense high quantities of chilled water, both still and sparkling; ideal for large-scale users. The ice bank with double coil improves the efficiency of simultaneous chilled and sparkling water dispensing.



**Erogatori suggeriti per l'HoReCa Suggested dispensers for HoReCa use**





<b>COBRA® 2</b> 	<b>FALCO 2</b> 	<b>LOTUS 2</b> 	<b>TUBE</b> 	<b>COBRA® light</b> 	<b>FALCO 3</b> 
<b>LOTUS 3</b> 	<b>MAGIC</b> 	<b>DRINK TOWER</b> 			

**Raccogliogocce Drip trays**

<b>VR-P</b> 	<b>VR-PA</b> 	<b>VR-I</b> 	<b>VR-I2</b> 	<b>VR-IR</b> 
<b>VR-P2</b>	<b>VR-PA2</b>			

# TE-MIX

## Gamma Range

					Assorbimento Rated Input
<b>TE-MIX 8</b> <span style="background-color: #0070C0; color: white; padding: 2px;">NEW</span>	<input type="checkbox"/>	<input type="checkbox"/>	<input type="checkbox"/>	<input type="checkbox"/>	350 W
<b>TE-MIX 15</b>	<input type="checkbox"/>	<input type="checkbox"/>	<input type="checkbox"/>	<input type="checkbox"/>	400 W
<b>TE-MIX 25</b>	<input type="checkbox"/>	<input type="checkbox"/>	<input type="checkbox"/>	<input type="checkbox"/>	550 W
<b>TE-MIX 50</b>	<input type="checkbox"/>	<input type="checkbox"/>	<input type="checkbox"/>	<input type="checkbox"/>	770 W
<b>TE-MIX 65</b>	<input type="checkbox"/>	<input type="checkbox"/>	<input type="checkbox"/>	<input type="checkbox"/>	980 W

## Scheda tecnica Technical features

	TE-MIX 8	TE-MIX 15	TE-MIX 25	TE-MIX 50	TE-MIX 65
<b>Dimensioni</b> <i>Dimensions</i>	Vedi disegni See drawings	Vedi disegni See drawings	Vedi disegni See drawings	Vedi disegni See drawings	Vedi disegni See drawings
<b>Performance fredda</b> <i>Cooling performance</i>	50 lt/h; 12 lt in continuo 50 lt/h; 12 lt continuously	80 lt/h; 60 lt in continuo 80 lt/h; 60 lt continuously	150 lt/h; 80 lt in continuo 150 lt/h; 80 lt continuously	220 lt/h; 150 lt in continuo 220 lt/h; 150 lt continuously	280 lt/h; 200 lt in continuo 280 lt/h; 200 lt continuously
<b>Erogazione</b> <i>Dispensing</i>	20 sec. / lt liscia; 20 sec. / lt gassata (con 3 bar di pressione in ingresso) 20 sec. / lt for natural water; 20 sec. / lt for sparkling (with 3 bar of incoming water pressure)				
<b>Temperatura acqua di uscita</b> <i>Dispensed water temperature</i>	3-10 °C con 20 °C di temperatura acqua di ingresso e 25 °C di temperatura ambiente 3-10 °C with 20 °C incoming water and 25 °C room temperature				
<b>Condensazione</b> <i>Condensation</i>	Ventilata premente Ventilated blowing	Ventilata aspirante Ventilated suction			
<b>Termostato</b> <i>Thermostat</i>	Meccanico Mechanical				
<b>Compressore</b> <i>Compressor</i>	1/6 HP 1/6 HP	1/5 HP 1/5 HP	1/4 HP 1/4 HP	1/2 HP 1/2 HP	5/8 HP 5/8 HP
<b>Banco di ghiaccio</b> <i>Ice bank</i>	Capacità 8,5 lt, 3,5 Kg di ghiaccio 8,5 lt capacity, 3,5 Kg of ice	Capacità 14 lt, 7 Kg di ghiaccio 14 lt capacity, 7 Kg of ice	Capacità 20 lt, 10 Kg di ghiaccio 20 lt capacity, 10 Kg of ice	Capacità 44 lt, 21 Kg di ghiaccio 44 lt capacity, 21 Kg of ice	Capacità 52 lt, 25 Kg di ghiaccio 52 lt capacity, 25 Kg of ice
<b>Pompa di carbonazione</b> <i>Carbonator pump</i>	A palette 200 l/h - 8,5 bar Rotary vane 200 l/h - 8,5 bar	A palette 200 l/h - 16 bar Rotary vane 200 l/h - 16 bar	A palette 200 l/h - 16 bar Rotary vane 200 l/h - 16 bar	A palette 300 l/h - 16 bar Rotary vane 300 l/h - 16 bar	A palette 300 l/h - 16 bar Rotary vane 300 l/h - 16 bar
<b>Carbonatore (gasatura a freddo)</b> <i>Carbonator (cold carbonation)</i>	1,6 lt 1,6 lt	1,1 lt 1,1 lt	1,1 lt 1,1 lt	2 lt 2 lt	2 lt 2 lt
<b>Ingressi/uscite</b> <i>Inlets/outlets</i>	Ingresso acqua 3/8 Uscite acqua 3/8 Ingresso CO2 3/8 Ricircolo IN-OUT 3/8 Water inlet 3/8 Water outlets 3/8 CO2 inlet 3/8 Recirculation IN-OUT 3/8	Ingresso acqua 3/8 Uscite acqua 3/8 Ingresso CO2 3/8 Ricircolo IN-OUT 1/2 Water inlet 3/8 Water outlets 3/8 CO2 inlet 3/8 Recirculation IN-OUT 1/2	Ingresso acqua 3/8 Uscite acqua 3/8 Ingresso CO2 3/8 Ricircolo IN-OUT 1/2 Water inlet 3/8 Water outlets 3/8 CO2 inlet 3/8 Recirculation IN-OUT 1/2	Ingresso acqua 3/8 Uscite acqua 3/8 Ingresso CO2 3/8 Ricircolo IN-OUT 1/2 Water inlet 3/8 Water outlets 3/8 CO2 inlet 3/8 Recirculation IN-OUT 1/2	Doppio ingresso acqua 1/2+1/2 Uscite acqua 3/8 Ingresso CO2 3/8 Ricircolo IN-OUT 1/2 Double Water inlet 1/2+1/2 Water outlets 3/8 CO2 inlet 3/8 Recirculation IN-OUT 1/2
<b>Riduttori di pressione per acqua e Co2</b> <i>Water and Co2 pressure reducers</i>	Non inclusi Not included				
<b>Kit raccordi di allaccio opzionale</b> <i>Optional Kit installation fittings</i>	Cod. 099427	Cod. 099352	Cod. 099352	Cod. 099352	Cod. 099353
<b>Filtro</b> <i>Filter</i>	Non incluso, da montare esternamente in linea Not included, to be externally mounted in-line				

## Filtrazione Filtration

		Cod.
<b>F-CAL</b>	Filtro personalizzato dechloratore urificatore batteriostatico anti-calcare, con testata shut off Customized chlorine purifier filter, bacteriostatic, descaler with shut off head	099109
<b>F-MICRO</b>	Micro-filtro personalizzato antibatterico, con testata shut off Customized anti-bacterial micro-filter, with shut off head	099112
<b>F-SOFT</b>	Filtro purificatore con resina a scambio ionico per la riduzione della durezza con testata shut off Ion exchange resin filter purifier for hardness reduction with shut off head	099200
<b>F</b>	Filtro dechloratore purificatore 4C con testata e rubinetto di arresto 4C Chlorine filter/purifier with head and shut off valve	099033
<b>F-UV</b>	F + debatterizzatore UV 12W F + UV 12W sterilizer	099034



**Quantità massima per pallet**  
*Max. quantity for pallet*  
4 (TE-MIX 25, 50, 65)  
8 (TE-MIX 8, 15)

**Dim. pallet (LxPxH)**  
*Pallet dim. (WxDxH)*  
120x80x160  
120x80x150